



*Программа изучения правил
дорожного движения*

*“Безопасность детей
на улицах и дорогах”*




1 - 4 кл.



Тема занятия 4.

”Мы - ответственные пассажиры”










*На остановке зайчики
Автобус поджидали.
Весело скакали -
Прыг да скок кругом.
И старенького Мишку
Толкнули в бок локтем.
Ждешь на остановке -
Стой и не крутись.
А задел кого-то,
Сразу извинись.*

Важно!

1. Когда ждешь автобус или троллейбус, **никогда не стой на краю тротуара и не выбегай** на проезжую часть.
2. Внимание - пока автобус движется, подезжает к остановке, **подходить к нему нельзя!**
3. Посадка в автобус осуществляется **только после его полной остановки.**
4. Необходимо пропустить **выходящих пассажиров и входящих пожилых, с детьми и лиц с ограниченными возможностями здоровья.**
5. После завершения посадки **безопасно нужно разместить багаж, занять посадочное место и пристегнуться ремнем безопасности, если он предусмотрен.**





*Подошел автобус,
Зайчики гурьбой
Двери осадили,
Рвутся словно в бой.*

*Давка получилась у зверят.
Уступить дорогу не хотят.*



*В транспорт вы зашли друзья,
Но в дверях стоять нельзя.
Там вы будете мешать,
Всем проблемы создавать.
Надо людям выходить,
Вас придется обходить.
Вдруг толкнут, вы упадете
Руку, ногу подвернете.
Так что время не тяните,
Поскорей же проходите.*




*Вошли - проходите скорее в салон,
У двери не стройте надежный заслон.
На выход идите к ближайшим дверям,
Но главное, что посоветую вам,
Выход и вход лишь тогда совершать,
Когда будет транспорт
На месте стоять.*

Правила безопасности

1. Держись за поручень во время движения транспорта.
2. Стой ближе к середине салона как можно дальше от дверей.
3. Садись ближе к кабине водителя, предпочтительно за ним, это самое безопасное место.
4. Подготовься заранее к выходу, если твоя остановка следующая, подойди ближе к выходу.
5. Если ты едешь без сопровождения взрослых, то будь готов позвонить родителям при возникновении нестандартной ситуации.
6. При посадке в автобус следи за тем, что автобус следует по нужному для тебя маршруту.
7. Если пропустил остановку, сообщи об этом водителю и родителям по телефону. Действуй по указанию взрослых.
8. Если вышел не на своей остановке, сообщи об этом родителям по телефону. Родители должны знать, как ты возвращаешься на свою остановку на автобусе или пешком.
Лучше постоянно быть с ними на связи

Важно!

В легковом автомобиле на заднем сидении **до 7 лет** и **до 12 лет** на переднем сидении ты должен ездить **только в специальном детском удерживающем устройстве**, с пристёгнутым ремнем безопасности!



Специальные детские удерживающие устройства



автолюлька



автокресло



бустер

Кто в каком удерживающем устройстве ездит?