

*Программа изучения правил  
дорожного движения*

*”Безопасность детей  
на улицах и дорогах”*

*5 - 8 кл.*



Тема занятия 4.

”Я знаю, как безопасно  
пользоваться роликовыми  
коньками, самокатом и  
велосипедом”





# Правила безопасного катания на самокате, велосипеде, роликах.

1. Надевать защитный шлем, перчатки, щитки на руки и голени, наколенники и налокотники.
2. Не ездить на неисправном транспорте.
3. Не кататься в непосредственной близости от других велосипедистов, роллеров, скейтеров и «самокатчиков».
4. Научиться правильно группироваться при падении.
5. Крепить на одежду световозвращающие элементы при езде в темное время суток или при плохой погоде.
6. Во время движения запрещено ездить вдвоем на велосипеде или самокате, не держаться за руль.
7. Выполнять «финты» только на предназначенной или подходящей для этого площадке, памп-треке, но никак не на проезжей части, тротуаре или детской площадке, где играют несмышленые малыши.
8. Выучить ПДД. Велосипедист - равноправный участник движения, как и автомобилист, и должен подчиняться правилам ПДД. Роллеры приравнены к пешеходам и не должны появляться на проезжей части.

# Правила безопасного катания на самокате, велосипеде, роликах.

9. Движение велосипедистов должно осуществляться:

- в возрасте младше 7 лет - только по тротуарам, пешеходным и велопешеходным дорожкам, в пределах пешеходных зон, не создавая препятствий для движения пешеходов;
- в возрасте от 7 до 14 лет - только по тротуарам, пешеходным, велосипедным и велопешеходным дорожкам, а также в пределах пешеходных зон, не создавая препятствий для движения пешеходов;
- в возрасте старше 14 лет - по велосипедной, велопешеходной дорожкам или полосе для велосипедистов;
- если отсутствуют велосипедная и велопешеходная дорожки, а также полоса для велосипедистов, допускается движение по правому краю проезжей части и по обочине **ТОЛЬКО** для велосипедистов в возрасте старше 14 лет.

10. Быть предельно внимательным, чтобы ничто не застало врасплох и не заставило потерять равновесие.

# Конкурс загадок.



*Тихо ехать нас обяжет,  
Поворот вблизи покажет  
И напомнит, что и как  
Вам в пути...*



# Конкурс загадок.



*Под этим знаком, как ни странно,  
Все ждут чего-то постоянно.  
Кто-то сидя, кто-то стоя...  
Что за место здесь такое?*



# Конкурс загадок.



*Грозно мчат автомобили,  
Как железная река!  
Чтоб тебя не раздавили,  
Словно хрупкого жучка, -  
Под дорогой, словно грот,  
Есть...*





# Конкурс загадок.




Как зовутся те дорожки,  
По которым ходят ножки.  
Различать учишь их точно,  
Не лети как на пожар.  
Пешеходные дорожки -  
Это только ...?



# Конкурс "Назови транспортное средство"

Назовите в каких литературных произведениях упоминаются транспортные средства. И как безопасно ими пользоваться?



# Конкурс

## ”Назови транспортное средство литературного героя”



1. Что подарили родители дяди Федора почтальону Печкину?



2. Личный транспорт Бабы Яги?

3. На чем Емеля поехал во дворец к царю?

4. На чем летал старик Хоттабыч?

5. На чем отправилась на бал во дворец Золушка?

6. Любимый двухколёсный вид транспорта кота Леопольда?



## Проверим себя

- ✓ *Велосипед - это транспорт?*
- ✓ *Человек на велосипеде - пешеход?*
- ✓ *Как правильно переходить проезжую часть?*
- ✓ *Что мы должны надеть перед тем как сесть на велосипед, взять в руки самокат или надеть ролики?*
- ✓ *Вам 11 лет, и вам можно ездить на велосипеде по проезжей части?*
- ✓ *Как правильно перейти дорогу по пешеходному переходу на самокате, велосипеде?*
- ✓ *Велосипедисту можно ездить, не держась за руль?*